








CURSO PRÁCTICO DE SEGURIDAD INFORMÁTICA Y REDES



	ONLINE		
	Duración: 60 H	Horas presenciales: 0 H	Horas online: 60 H
	Familia: INFORMÁTICA Área: NO PRL		
	Dirigido a: - Trabajadores, personas desempleadas, autónomos, personal de dirección, etc. que deseen adquirir, mejorar o afianzar los conocimientos teórico-prácticos relacionados con su puesto de trabajo o su pasada, presente o futura trayectoria laboral, con una formación académica acorde con las exigencias requeridas para realizar la acción formativa con aprovechamiento.		
	Objetivos: La seguridad informática, es el área de la informática que se enfoca en la protección de la infraestructura computacional y todo lo relacionado con ésta (incluyendo la información contenida). Para ello existen una serie de estándares, protocolos, métodos, reglas, herramientas y leyes concebidas para minimizar los posibles riesgos a la infraestructura o a la información.		
	Metodología: Metodología basada en la realización de la formación a través de una plataforma de teleformación o e-learning, permitiendo al alumn@ interactuar con el tutor/a, a través de tutorías personalizadas y otras herramientas como chat, foros, etc., desde un desarrollo planificado y sistematizado de la acción formativa, permitiendo al alumno realizar la formación desde cualquier lugar y a en todas las franjas horarias, evitando así desplazamientos pudiendo conciliar vida familiar y laboral. El contenido se basa en paquetes SCORM, vídeos, actividades, exámenes, etc.		
	Contenidos: UNIDAD DIDÁCTICA 1. CRITERIOS GENERALES COMÚNMENTE ACEPTADOS SOBRE SEGURIDAD DE LOS EQUIPOS INFORMÁTICOS 1. Modelo de seguridad orientada a la gestión del riesgo relacionado con el uso de los sistemas de información 2. Relación de las amenazas más frecuentes, los riesgos que implican y las salvaguardas más frecuentes 3. Salvaguardas y tecnologías de seguridad más habituales 4. La gestión de la seguridad informática como complemento a salvaguardas y medidas tecnológicas		

UNIDAD DIDÁCTICA 2. PLAN DE IMPLANTACIÓN DE SEGURIDAD

1. Determinación del nivel de seguridad existente de los sistemas frente a la necesaria en base a los requerimientos de seguridad de los procesos de negocio
2. Selección de medidas de salvaguarda para cubrir los requerimientos de seguridad de los sistemas de información
3. Guía para la elaboración del plan de implantación de las salvaguardas seleccionadas

UNIDAD DIDÁCTICA 3. SEGURIDAD FÍSICA E INDUSTRIAL DE LOS SISTEMAS. SEGURIDAD LÓGICA DE SISTEMAS

1. Determinación de los perímetros de seguridad física
2. Sistemas de control de acceso físico más frecuentes a las instalaciones de la organización y a las áreas en las que estén ubicados los sistemas informáticos
3. Criterios de seguridad para el emplazamiento físico de los sistemas informáticos
4. Exposición de elementos más frecuentes para garantizar la calidad y continuidad del suministro eléctrico a los sistemas informáticos
5. Requerimientos de climatización y protección contra incendios aplicables a los sistemas informáticos
6. Elaboración de la normativa de seguridad física e industrial para la organización
7. Sistemas de ficheros más frecuentemente utilizados
8. Establecimiento del control de accesos de los sistemas informáticos a la red de comunicaciones de la organización
9. Configuración de políticas y directivas del directorio de usuarios
10. Establecimiento de las listas de control de acceso (ACLs) a ficheros
11. Gestión de altas, bajas y modificaciones de usuarios y los privilegios que tienen asignados
12. Requerimientos de seguridad relacionados con el control de acceso de los usuarios al sistema operativo
13. Sistemas de autenticación de usuarios débiles, fuertes y biométricos
14. Relación de los registros de auditoría del sistema operativo necesarios para monitorizar y supervisar el control de accesos
15. Elaboración de la normativa de control de accesos a los sistemas informáticos

UNIDAD DIDÁCTICA 4. REDES ALÁMBRICAS O CABLEADAS

1. Introducción
2. Definiciones
3. Características de la red local
4. Medio de transmisión
5. Capacidad del medio: ancho de banda
6. Topología
7. Método de acceso
8. El modelo de referencia OSI
9. Datagramas
10. Protocolos

UNIDAD DIDÁCTICA 5. ELEMENTOS HARDWARE DE UNA RED

1. Elementos Hardware de una red
2. ¿Cómo construir una red y compartir un acceso a Internet?

UNIDAD DIDÁCTICA 6. INTERNET

1. Internet: una red de redes
2. ¿Cómo se transmite la información en Internet?
3. El sistema de nombres por dominio
4. Formas de acceder a Internet
5. Seguridad en comunicaciones