








REVIT: MAQUETACIÓN DE PLANOS



	ONLINE		
	Duración: 250 H	Horas presenciales: 0 H	Horas online: 250 H
	Familia: DISEÑO Y ARTES GRÁFICAS Área: NO PRL		
	Dirigido a: Personas que sepan crear edificios con Revit y quieran conocer el proceso para la maqueta de los planos de un proyecto. Requisitos: Es necesario tener conocimientos de Revit, al menos a nivel básico.		
	Objetivos: Obtener los planos de un proyecto a partir de un edificio ya creado en Revit (planos de planta, alzados y secciones, planos de cotas y superficies y planos con vistas en perspectiva). Crear y configurar vistas, acotar planos, insertar textos, calcular superficies y establecer las propiedades de los elementos (grosor, color y tipo de línea). Al finalizar el curso el alumno será capaz de crear los distintos planos que precisa el proyecto, estableciendo distintas escalas, modos de visualización y trazados.		
	Metodología: El alumno ha de disponer del programa para poder realizar el curso. Está desarrollado con la versión 2016, pero se puede seguir con cualquier versión posterior, siempre teniendo en cuenta que habrá ligeras diferencias en el entorno de trabajo y alguna de las opciones, pero los cambios son pequeños. Lo que no se puede es realizar con una versión anterior a la 2016, pues Revit no deja abrir los archivos con versiones anteriores.		
	Contenidos: PROGRAMA DEL CURSO 1 - Añadir vistas al Proyecto 2 - Delimitar el área de la vista 3 - Elementos visibles en la vista 4 - Color, grosor y patrón de línea 5 - Propiedades de las vistas 6 - Acotar vistas 7 - Crear textos 8 - Superficies de habitaciones 9 - Crear planos e imprimirlos 10 - Imprimir un proyecto de Revit		