






TIPO Y UTILIZACIÓN DE EQUIPOS DE PROTECCIÓN INDIVIDUAL. FORMACIÓN TRANSVERSAL PARA LA INTEGRACIÓN DE LA PRL



	PRESENCIAL		
	Duración: 4 H	Horas presenciales: 4 H	Horas online: 0 H
	Familia: PREVENCIÓN DE RIESGOS LABORALES Y MEDIOAMBIENTE Área: GENERAL PRL		
	Objetivos: ¿ Integrar la prevención de riesgos laborales en la actividad de la empresa. ¿ Propiciar la jerarquización y aplicación de medidas preventivas. ¿ Contribuir al desarrollo de la cultura de la prevención en las empresas. ¿ Motivar una formación progresiva que facilite y conciencie a empresas y trabajadores de las necesidades preventivas genéricas que concurren en la actividad laboral.		
	Contenidos: CONCEPTOS BÁSICOS EN P.R.L. ¿ Introducción y objetivos. ¿ Marco normativo básico. ¿ Conceptos básicos en P.R.L. ¿ Protección individual vs Protección colectiva. CONDICIONES GENERALES DEL E.P.I. ¿ Marco normativo. ¿ Condiciones básicas. ¿ Clasificación general. ¿ Uso y mantenimiento general. TIPOLOGÍA Y PROTECCIÓN DEL E.P.I. ¿ Protección para la cabeza-cráneo. ¿ Protección para ojos y cara. ¿ Protección para el oído.		