






## PRL PARA TRABAJOS DE MONTAJE DE ESTRUCTURAS TUBULARES



	<b>PRESENCIAL</b>		
	<b>Duración:</b> 4 H	<b>Horas presenciales:</b> 4 H	<b>Horas online:</b> 0 H
	<b>Familia:</b> FORMACION SECTOR METAL <b>Área:</b> GENERAL PRL		
	<b>Objetivos:</b> ¿ Revisar y actualizar los conocimientos adquiridos en la formación inicial obligatoria en prevención de riesgos laborales en relación con la actividad de montaje de estructuras tubulares.		
	<b>Contenidos:</b> DEFINICIÓN DE LOS TRABAJOS ¿ Descripción de los procedimientos y procesos seguros del puesto de trabajo. TÉCNICAS PREVENTIVAS ESPECÍFICAS ¿ Aplicación del plan de seguridad y salud en la tarea concreta. Evaluación e información específica de riesgos. ¿ Riesgos específicos y medidas preventivas: caídas de personas a distinto nivel. Caídas de personas al mismo nivel. Caída de objetos por derrumbamiento. Caída de objetos desprendidos. Golpes y cortes por objetos y herramientas. Sobreesfuerzos. Exposición a temperaturas extremas. Factores climatológicos adversos. ¿ Protecciones colectivas (colocación, usos y obligaciones y mantenimiento). ¿ Protecciones individuales (colocación, usos y obligaciones y mantenimiento). MEDIOS AUXILIARES, EQUIPOS Y HERRAMIENTAS ¿ Riesgos derivados del uso de los medios auxiliares, equipos y herramientas empleados en la actividad del oficio.		