









**PRESTO 2022: ESPECIALISTA EN PRESUPUESTOS, MEDICIONES, CERTIFICACIONES Y CONTROL DE COSTES EN CONSTRUCCION NIVEL BASICO**



	<b>ONLINE</b>		
	<b>Duración:</b> 180 H	<b>Horas presenciales:</b> 0 H	<b>Horas online:</b> 180 H
	<b>Familia:</b> INFORMÁTICA <b>Área:</b> NO PRL		
	<b>Dirigido a:</b> - Trabajadores, personas desempleadas, autónomos, personal de dirección, etc. que deseen adquirir, mejorar o afianzar los conocimientos teórico-prácticos relacionados con su puesto de trabajo o su pasada, presente o futura trayectoria laboral, con una formación académica acorde con las exigencias requeridas para realizar la acción formativa con aprovechamiento.		
	<b>Objetivos:</b> Este curso en Presto. Nivel Básico le ofrece una formación especializada en la materia. Con la realización de este curso en Presto. Nivel Básico le alumno adquiere una formación superior para crear presupuestos, gestionar ofertas, realizar certificaciones de obra y mediciones presupuestarias a través del software de Presto, a nivel básico.		
	<b>Metodología:</b> Metodología basada en la realización de la formación a través de una plataforma de teleformación o e-learning, permitiendo al alumn@ interactuar con el tutor/a, a través de tutorías personalizadas y otras herramientas como chat, foros, etc., desde un desarrollo planificado y sistematizado de la acción formativa, permitiendo al alumno realizar la formación desde cualquier lugar y a en todas las franjas horarias, evitando así desplazamientos pudiendo conciliar vida familiar y laboral. El contenido se basa en paquetes SCORM, vídeos, actividades, exámenes, etc.		
	<b>Contenidos:</b> UNIDAD DIDÁCTICA 1. INTRODUCCIÓN UNIDAD DIDÁCTICA 2. LAS HERRAMIENTAS BÁSICAS UNIDAD DIDÁCTICA 3. DEFINICIONES. EL PRESUPUESTO. UNIDAD DIDÁCTICA 4. COMO REALIZAR UN PRESUPUESTO, CON MEDICIONES Y CERTIFICACIONES. CREACION DE CONCEPTOS UNIDAD DIDÁCTICA 5. COMO REALIZAR UN PRESUPUESTO, CON MEDICIONES Y CERTIFICACIONES. MEDICIONES UNIDAD DIDÁCTICA 6. COMO REALIZAR UN PRESUPUESTO, CON MEDICIONES Y CERTIFICACIONES. CÓMO TERMINAR UN PRESUPUESTO UNIDAD DIDÁCTICA 7. COMO REALIZAR UN PRESUPUESTO, CON MEDICIONES Y		

CERTIFICACIONES. IMPRESIÓN DE RESULTADOS. CONEXIÓN CON OTROS PROGRAMAS  
UNIDAD DIDÁCTICA 8. COMO REALIZAR UN PRESUPUESTO, CON MEDICIONES Y  
CERTIFICACIONES. CERTIFICACIONES  
UNIDAD DIDÁCTICA 6. DISEÑO DE INFORMES.  
UNIDAD DIDÁCTICA 9. PRESTO CAD. COMPLEMENTO AUTOCAD PARA PRESTO  
UNIDAD DIDÁCTICA 10. COST-IT. COMPLEMENTO REVIT PARA PRESTO