








## FERRALLADO (6H)



	<b>PRESENCIAL</b>		
	<b>Duración:</b> 6 H	<b>Horas presenciales:</b> 6 H	<b>Horas online:</b> 0 H
	<b>Familia:</b> TPC FORMACION CONVENIO <b>Área:</b> GENERAL PRL		
	<b>Dirigido a:</b> Trabajador@s, personas desempleadas, autónom@s, personal de dirección, etc. que deseen adquirir, mejorar o afianzar los conocimientos teóricos relacionados con su puesto de trabajo o su pasada, presente o futura trayectoria laboral y que tengan que cumplir con los requisitos de formación establecidos en el convenio de su sector correspondiente		
	<b>Objetivos:</b> Adquirir conocimientos sobre el oficio de ferrallado y sus riesgos laborales		
	<b>Metodología:</b> Metodología activa y participativa, basada en la explicación y demostración de los contenidos utilizando los medios didácticos adecuados para la transmisión de del conocimiento fomentando la participación e implicación de los alumnn@s a través de la realización de actividades, desarrollándose en un ambiente de buena comunicación entre alumno y formador		
	<b>Contenidos:</b> A. Definición de los trabajos. Ferralla armada en taller o en obra. Acopio. Armado y montaje en forjados, muros, trincheras, vigas, pilares, escaleras, rampas, etc. B. Técnicas preventivas específicas. Identificación de riesgos Evaluación de riesgos del puesto (genérica) Medios auxiliares (andamios, escaleras de mano,¿) Equipos de corte y doblado, herramientas, etc¿ Manipulación manual de cargas. Posturas forzadas y movimientos repetitivos. Trabajos en altura Medios de protección colectiva (colocación, usos y obligaciones y mantenimiento). Medios de protección individual (colocación, usos y obligaciones y mantenimiento). Materiales y productos (etiquetado, fichas de datos de seguridad, frases R y S,¿).		