








MOVILIZACION DEL PACIENTE



| | | | |
|---|---|--------------------------------|---------------------------|
|  | ONLINE | | |
|  | Duración: 80 H | Horas presenciales: 0 H | Horas online: 80 H |
|  | Familia: SANIDAD Área: NO PRL | | |
|  | Dirigido a: - Trabajadores, personas desempleadas, autónomos, personal de dirección, etc. que deseen adquirir, mejorar o afianzar los conocimientos teórico-prácticos relacionados con su puesto de trabajo o su pasada, presente o futura trayectoria laboral, con una formación académica acorde con las exigencias requeridas para realizar la acción formativa con aprovechamiento. | | |
|  | Objetivos: · Mejorar la cualificación de los profesionales sanitarios con el fin de favorecer su promoción profesional y situación laboral. · Dotar a los alumnos de los conocimientos necesarios y protocolos de procedimiento a la hora de movilizar a un enfermo y saber detectar qué método es el más correcto en cada caso. · Conocer las técnicas de manipulación de cargas y advertir que el mal uso de estas técnicas puede provocar riesgos no tolerables. · Dar a conocer a los alumnos las técnicas para mover a un paciente encamado de forma correcta, evitando lesiones en el profesional y mayor comodidad en el paciente. | | |
|  | Metodología: Metodología basada en la realización de la formación a través de una plataforma de teleformación o e-learning, permitiendo al alumn@ interactuar con el tutor/a, a través de tutorías personalizadas y otras herramientas como chat, foros, etc., desde un desarrollo planificado y sistematizado de la acción formativa, permitiendo al alumno realizar la formación desde cualquier lugar y a en todas las franjas horarias, evitando así desplazamientos pudiendo conciliar vida familiar y laboral. El contenido se basa en paquetes SCORM, vídeos, actividades, exámenes, etc. | | |
|  | Contenidos: UD1. Postura base. Definición UD2. Principios básicos para la movilización de pacientes UD3. Movilizaciones de pacientes más frecuentes UD4. Trasferencias de pacientes más frecuentes UD5. Cambios de decúbitos UD6. Mecanismos de estabilización. Técnicas de inmovilización y sujeción de pacientes | | |

UD7. Traslado de pacientes
UD8. Ayudas técnicas para facilitar la movilización
UD9. Movilización de pacientes en patologías específicas