








PRL EN EL MANEJO DE PLATAFORMAS ELEVADORAS



	PRESENCIAL		
	Duración: 8 H	Horas presenciales: 8 H	Horas online: 0 H
	Familia: PREVENCIÓN DE RIESGOS LABORALES Y MEDIOAMBIENTE Área: NO PRL		
	Dirigido a: - Trabajador@s, personas desempleadas, autónomos, personal de dirección, que deseen adquirir, mejorar o afianzar los conocimientos teórico-prácticos relacionados con su puesto de trabajo		
	Objetivos: Acorde al RD. 1215/1997 de 18 de julio por el que se establecen las disposiciones mínimas de seguridad y salud en la utilización por los trabajadores de los equipos de trabajo, en su punto 2 del Anexo II, indica: "La conducción de equipos de trabajo automotores estará reservada a los trabajadores que hayan recibido una formación específica para conducción segura de esos equipo de trabajo."		
	Metodología: La metodología será activa y participativa, en el que el formador será un facilitador de los contenidos teórico- prácticos, utilizando los medios didácticos para transmitir los conceptos teóricos exponiendo a los alumno/as a situaciones reales que se dan en su trabajo diario para mejorar sus competencias y su competitividad dentro de su empresa.		
	Contenidos: 1. Conceptos Básicos (4 horas) 2. PEMP Definición, Clasificación, Partes y Características. 2.1. Definición y clasificación 2.2. Partes de la plataforma 2.3. Características 3. Riesgos y Factores de Riesgo. 4. Medidas de Prevención y de Protección 4.1. Características constructivas de seguridad 4.2. Sistemas de accionamiento de las estructuras extensibles 4.3. Plataforma de trabajo 4.4. Sistemas de mando 4.5. Estabilizadores, salientes y ejes extensibles 4.6. Sistemas de elevación 4.7 Dispositivos de seguridad		

- 4.8 Otras medidas de protección frente a riesgos específicos
- 4.9 Normas de seguridad en la utilización del equipo
- 5. Manual de Instrucciones, Verificación y Señalización.
- 6. Mantenimiento.
- 7. Operador de las PEMP
- 8. Formación práctica (4 horas)
 - 8.1 Toma de contacto con la Plataforma
 - 8.2 Preparación del equipo para el trabajo
 - 8.3 Prácticas de manejo con Plataforma Elevadora:
 - realización de las comprobaciones diarias y periódicas de seguridad
 - ejercicios para estabilizar el equipo en diferentes tipos de superficies
 - movimientos del equipo de trabajo con carga y en vacío
 - adiestramiento en el manejo con carga
 - 8.4 Medidas de emergencia