







ADOBE PHOTOSHOP CS6



	ONLINE		
	Duración: 75 H	Horas presenciales: 0 H	Horas online: 75 H
	Familia: DISEÑO Y ARTES GRÁFICAS Área: NO PRL		
	<p>Dirigido a: Trabajadores, personas desempleadas, autónomos, personal de dirección, etc. que deseen adquirir, mejorar o afianzar los conocimientos teórico-prácticos relacionados con su puesto de trabajo o su pasada, presenta o futura trayectoria laboral, con una formación académica acorde con las exigencias requeridas para realizar la acción formativa con aprovechamiento.</p>		
	<p>Objetivos: Aprender los principales conceptos de tratamiento digital de la imagen, desde su captura pasando por el retoque hasta su publicación en la web, o impresión en papel. Conocer los diferentes medios que ofrece photoshop para la edición digital de la imagen a la hora de crear composiciones con un acabado profesional. Organizar el espacio de trabajo para optimizar tanto el tiempo de realización como el área de trabajo y tener acceso a las herramientas más utilizadas en cada momento. Asimilar el manejo de las diferentes herramientas ofrecidas por photoshop para la realización de collages, fotomontajes, diseños digitales, retoque de fotografías. Expresar la creatividad mediante la utilización de las diferentes herramientas de trabajo y comandos para llevar a cabo proyectos profesionales de diseño. Posibilitar la publicación de trabajos ya sea en medios digitales o impresos. Ampliar el conocimiento del usuario sobre el programa en su versión cs6. Profundizar en el aprendizaje de las posibilidades que ofrece este programa de diseño líder, como la personalización del entorno, la gestión de bridge, el trabajo con capas, los efectos y estilos, las técnicas de retoque, los modos de color y calibrado, la animación o la optimización del programa, entre otros aspectos.</p>		
	<p>Metodología: Metodología basada en la realización de la formación a través de una plataforma de teleformación o e-learning, permitiendo al alum@ interactuar con el tutor/a, a través de tutorías personalizadas y otras herramientas como chat, foros, etc., desde un desarrollo planificado y sistematizado de la acción formativa, permitiendo al alumno realizar la formación desde cualquier lugar y a en todas las franjas horarias, evitando así desplazamientos pudiendo conciliar vida familiar y laboral. El contenido se basa en paquetes SCORM, vídeos, actividades, exámenes, etc.</p>		



Contenidos:

- UD1. Introducción a Photoshop CS6.
- UD2. Creación de un nuevo documento.
- UD3. Características de la imagen.
- UD4. Manipulación de la imagen.
- UD5. Herramientas de selección.
- UD6. Herramientas de pintura.
- UD7. Gestión de selecciones.
- UD8. Las capas.
- UD9. Herramientas de texto.
- UD10. Filtros.
- UD11. Profundidad de color.
- UD12. Retoque.
- UD13. Tipos de canales.
- UD14. Introducción.
- UD15. Trazados y formas vectoriales.
- UD16. Funcionamiento del panel de acciones.
- UD17. Funciones de 3D.
- UD18. Introducción al camera RAW.
- UD19. Novedades de Edición de video en CS6.