








## WORDPRESS. CÓMO ELABORAR PÁGINAS WEB PARA PEQUEÑAS Y MEDIANAS EMPRESAS



	<b>ONLINE</b>		
	<b>Duración:</b> 60 H	<b>Horas presenciales:</b> 0 H	<b>Horas online:</b> 60 H
	<b>Familia:</b> DISEÑO Y ARTES GRÁFICAS <b>Área:</b> NO PRL		
	<b>Dirigido a:</b> Trabajadores, personas desempleadas, autónomos, personal de dirección, etc. que deseen adquirir, mejorar o afianzar los conocimientos teórico-prácticos relacionados con su puesto de trabajo o su pasada, presenta o futura trayectoria laboral, con una formación académica acorde con las exigencias requeridas para realizar la acción formativa con aprovechamiento.		
	<b>Objetivos:</b> - Conocer las posibilidades de InDesign para la creación y configuración de documentos.		
	<b>Metodología:</b> Metodología basada en la realización de la formación a través de una plataforma de teleformación o e-learning, permitiendo al alumn@ interactuar con el tutor/a, a través de tutorías personalizadas y otras herramientas como chat, foros, etc., desde un desarrollo planificado y sistematizado de la acción formativa, permitiendo al alumno realizar la formación desde cualquier lugar y a en todas las franjas horarias, evitando así desplazamientos pudiendo conciliar vida familiar y laboral. El contenido se basa en paquetes SCORM, vídeos, actividades, exámenes, etc.		
	<b>Contenidos:</b> Qué es Wordpress La presencia de su empresa en internet ¿Qué recursos necesita para crear su web? ¿Por dónde empezar? Empezar a utilizar WordPress Alojamiento en WordPress.com Instalación de WordPress en un servidor propio Introducción a la interfaz de WordPress Antes de empezar: web pública o privada Configuración inicial de la página de inicio Panel de administración de WordPress Perfil personal y gestión de usuarios Apariencia y secciones de una web basada en WordPress		

Elementos de la página principal  
Otras secciones de la web: entradas y páginas  
Cómo crear contenidos mediante el editor de bloques de WordPress  
Cómo crear contenidos con el editor de WordPress  
Bloques para añadir y formatear texto, contenido multimedia o para crear o mostrar otros contenidos  
Bloques de diseño y maquetación  
Ajustes generales y propiedades de los bloques  
Barra de menú superior del editor  
Gestión de contenidos con WordPress  
Creación, gestión y configuración de páginas y entradas  
Biblioteca multimedia  
Comentarios de usuarios externos  
Introducción a las plantillas de WordPress  
La página de inicio  
Elección de plantillas  
Opciones básicas de personalización de plantillas  
Widgets  
Plantillas personalizadas y contenidos avanzados  
Descarga e instalación de plantillas  
Gestión avanzada de contenidos  
Plugins y funcionalidades avanzadas  
Descarga e instalación de plugins  
Algunos plugins útiles para la web  
Herramientas de marketing y posicionamiento web  
La visibilidad de la web en Internet  
E-comercio: vender a través de la web  
La dimensión social de la web  
El blog corporativo. Perfiles en redes sociales