







DISEÑO BASICO DE PAGINAS WEB



	ONLINE		
	Duración: 25 H	Horas presenciales: 0 H	Horas online: 25 H
	Familia: DISEÑO Y ARTES GRÁFICAS Área: NO PRL		
	Dirigido a: - Trabajadores, personas desempleadas, autónomos, personal de dirección, etc. que deseen adquirir, mejorar o afianzar los conocimientos teórico-prácticos relacionados con su puesto de trabajo o su pasada, presente o futura trayectoria laboral, con una formación académica acorde con las exigencias requeridas para realizar la acción formativa con aprovechamiento.		
	Objetivos: ADQUIRIR CONOCIMIENTOS BÁSICOS SOBRE DISEÑO DE PÁGINAS WEB, UTILIZANDO HIPERTEXTO, AÑADIENDO LOS ENLACES, GRÁFICOS, TABLAS, FORMULARIOS, ETC... - APRENDER EL LENGUAJE DE PROGRAMACIÓN DE HTML, PARA PODER REALIZAR PÁGINAS WEB SENCILLAS Y ESTÁTICAS. - CONOCER LOS CONCEPTOS BÁSICOS SOBRE LA RED INTERNET Y LOS SISTEMAS PARA LA PUBLICACIÓN WEB. - ADQUIRIR LOS CONOCIMIENTOS NECESARIOS PARA MAQUETAR TEXTOS Y ASÍ PODER OPTIMIZAR EL TIEMPO EMPLEADO EN LA ELABORACIÓN DE LOS MISMOS. - CONOCER LAS PRINCIPALES PRESTACIONES DEL DISEÑO DE PÁGINAS WEB Y LAS VENTAJAS QUE ÉSTAS PUEDEN APORTAR AL TRABAJO DIARIO. - APRENDER EN EL ÁREA DE DISEÑO, MAQUETACIÓN Y PUBLICACIÓN DE PÁGINAS WEB A NIVEL APLICATIVO, HACIENDO USO DE LAS HERRAMIENTAS MÁS POTENTES DEL MERCADO, SIENDO CAPAZ DE GENERAR PÁGINAS ATRACTIVAS GRACIAS A LA INCLUSIÓN DE ELEMENTOS GRÁFICOS, ANIMACIONES Y EFECTOS IMPACTANTES		
	Metodología: Metodología basada en la realización de la formación a través de una plataforma de teleformación o e-learning, permitiendo al alumn@ interactuar con el tutor/a, a través de tutorías personalizadas y otras herramientas como chat, foros, etc., desde un desarrollo planificado y sistematizado de la acción formativa, permitiendo al alumno realizar la formación desde cualquier lugar y a en todas las franjas horarias, evitando así desplazamientos pudiendo conciliar vida familiar y laboral. El contenido se basa en paquetes SCORM, vídeos, actividades, exámenes, etc.		



Contenidos:

- 1.- Introducción Al Diseño De Páginas Web. Conceptos Previos
 - 1.1. La Organización De Una Presentación Web
 - 1.2. Introducción Al Lenguaje Html. Primeros Pasos
 - 1.3. La Sintaxis Del Lenguaje Html. Editores Y Convertidores
- 2.- El Texto. Dar Formato Al Texto. Introducción A Los Atributos
 - 2.1. La Etiqueta. El Color En Html. Los Márgenes. Caracteres Especiales
 - 2.2. Listas
- 3.- Los Enlaces. Estructura De Los Enlaces
 - 3.1. Enlaces Dentro De Una Misma Página
 - 3.2. Enlaces Con Otra Página Dentro Del Mismo Sitio Web
 - 3.3. Enlaces Con Otro Sitio Web
 - 3.4. Enlaces Con Una Dirección De E-Mail
 - 3.5. Enlaces Con Un Archivo Para Descargar
- 4.- Las Imágenes. Formato De Las Imágenes
 - 4.1. Insertar Una Imagen. Etiqueta Y Atributos
 - 4.2. Alineación Y Tamaño De Imágenes
 - 4.3. Crear Un Enlace En Una Imagen
 - 4.4. Mapas De Imágenes.Fondos De Pantalla O Backgrounds
- 5.- Las Tablas
 - 5.1. Descripción De Etiquetas Para La Creación De Tablas
 - 5.2. Atributos Para Las Tablas. Titular De La Tabla
 - 5.4. Atributos De Las Celdas y Celdas De Cabecera
 - 5.5. Contenido De Las Celdas. Tablas Anidadas
- 6.- Formularios. Descripción Del Concepto De Formulario
 - 6.1. Distintos Elementos De Un Formulario. Diseño De Un Formulario
 - 6.3. Métodos De Acceso
- 7.- Los Frames. Descripción Del Concepto De Frame
 - 7.1. Etiquetas Para Crear Frames
 - 7.2. Navegadores Que No Soportan Frames
 - 7.3. Navegación Entre Distintos Frames
 - 7.4. Anidación De Frames
 - 7.5. Cosas A Evitar En El Uso De Frames
- 8.- Introducción A Las Hojas De Estilo (CSS). ¿Qué Son Las Hojas De Estilo?
 - 8.1. ¿Cómo Se Aplican Las Hojas De Estilo?
 - 8.2. Sintaxis De Las Hojas De Estilo
 - 8.3. Estilo Para Etiquetas Concretas O Un Grupo De Ellas
 - 8.4. Estilo Para Un Documento Html
 - 8.5. Enlazando Distintos Documentos A Una Hoja De Estilo. Templates
- 9.- Cómo Publicar Una Página Web
 - 9.1. Alojamiento De Las Páginas
 - 9.2. Cómo Subir Los Archivos De Nuestra Página y Actualizar Las Páginas