








EMERGENCIAS SANITARIAS Y DISPOSITIVOS DE RIESGO PREVISIBLE



	ONLINE		
	Duración: 75 H	Horas presenciales: 0 H	Horas online: 75 H
	Familia: SANIDAD Área: NO PRL		
	Dirigido a: - Trabajadores, personas desempleadas, autónomos, personal de dirección, etc. que deseen adquirir, mejorar o afianzar los conocimientos teórico-prácticos relacionados con su puesto de trabajo o su pasada, presenta o futura trayectoria laboral, con una formación académica acorde con las exigencias requeridas para realizar la acción formativa con aprovechamiento.		
	Objetivos: · Definir la finalidad, objetivos y estructura jerárquica y funcional de un plan de emergencias · Analizar el procedimiento de elaboración del mapa de riesgos atendiendo a las condiciones de un área geográfica · Determinar los mecanismos de actualización y revisión del plan de emergencias con la periodicidad establecida en el mismo · Definir el concepto, estructura básica y tipos de dispositivos de riesgos previsible (DRP) · Desarrollar la fase de diseño de un dispositivo de riesgos previsible (DRP) · Desarrollar la fase de ejecución de un dispositivo de riesgos previsible (DRP) · Describir procedimiento normalizado para catalogar los medios y los recursos a utilizar en una situación de catastrophe		
	Metodología: Metodología basada en la realización de la formación a través de una plataforma de teleformación o e-learning, permitiendo al alum@ interactuar con el tutor/a, a través de tutorías personalizadas y otras herramientas como chat, foros, etc., desde un desarrollo planificado y sistematizado de la acción formativa, permitiendo al alumno realizar la formación desde cualquier lugar y a en todas las franjas horarias, evitando así desplazamientos pudiendo conciliar vida familiar y laboral. El contenido se basa en paquetes SCORM, vídeos, actividades, exámenes, etc.		
	Contenidos: UD1. Organización de planes de emergencias 1.1 Tipos. 1.2 Estructura general. 1.3 Objetivos generales y específicos. 1.4 Alcance del plan. Estructura general de un plan de emergencias.		

- 1.5 Organigrama jerárquico y funcional de un plan de emergencias.
- 1.6 Conceptos relacionados con la delimitación de la vulnerabilidad.
- UD2. Elaboración del mapa de riesgos
 - 2.1 Tipificación de los riesgos.
 - 2.2 Valoración del riesgo.
 - 2.3 Situación geográfica del riesgo.
 - 2.4 Análisis de las consecuencias por cada riesgo detectado sobre las personas y los bienes.
 - 2.5 Delimitación de las áreas de riesgo.
 - 2.6 Sectorización en el plano, de las zonas de actuación.
 - 2.7 Catalogación de medios y recursos.
 - 2.8 Códigos y signos a utilizar en los planos.
- UD3. Activación del plan de emergencias
 - 3.1 Fase de recogida de información.
 - 3.2 Niveles de activación.
 - 3.3 Fases de activación.
 - 3.4 Fase de ejecución.
 - 3.5 Evaluación, revisión y actualización del plan de emergencias.
- UD4. Dispositivos de riesgo previsible (DRP). Fase de diseño
 - 4.1 Dispositivos de riesgo previsible.
 - 4.2 Fase de diseño de dispositivos de riesgo previsible.
- UD5. Fase de ejecución y desactivación de DRP
 - 5.1 Organización y gestión de los recursos.
 - 5.2 Transporte.
 - 5.3 Concentración y clasificación del material.
 - 5.4 Montaje del dispositivo. 5.5 Información a los profesionales.
 - 5.6 Procedimiento de activación del DRP.
 - 5.7 Fase de desactivación.