








## RCP BÁSICA Y PRIMEROS AUXILIOS



	<b>ONLINE</b>		
	<b>Duración:</b> 75 H	<b>Horas presenciales:</b> 0 H	<b>Horas online:</b> 75 H
	<b>Familia:</b> SANIDAD <b>Área:</b> NO PRL		
	<b>Dirigido a:</b> - Trabajadores, personas desempleadas, autónomos, personal de dirección, etc. que deseen adquirir, mejorar o afianzar los conocimientos teórico-prácticos relacionados con su puesto de trabajo o su pasada, presenta o futura trayectoria laboral, con una formación académica acorde con las exigencias requeridas para realizar la acción formativa con aprovechamiento.		
	<b>Objetivos:</b> · Saber diagnosticar y reaccionar ante una parada cardiorrespiratoria. · Conocer distintas técnicas de soporte vital básico. · Reconocer distintas situaciones de urgencias y saber como afrontarlas.		
	<b>Metodología:</b> Metodología basada en la realización de la formación a través de una plataforma de teleformación o e-learning, permitiendo al alumn@ interactuar con el tutor/a, a través de tutorías personalizadas y otras herramientas como chat, foros, etc., desde un desarrollo planificado y sistematizado de la acción formativa, permitiendo al alumno realizar la formación desde cualquier lugar y a en todas las franjas horarias, evitando así desplazamientos pudiendo conciliar vida familiar y laboral. El contenido se basa en paquetes SCORM, vídeos, actividades, exámenes, etc.		
	<b>Contenidos:</b> UD1. Introducción a los primeros auxilios 1.1 El derecho a ser atendido y el deber de atender. 1.2 Conceptos básicos sobre los primeros auxilios. 1.3 Terminología clínica. 1.4 Anatomía y función del cuerpo humano. 1.5 Valoración del lesionado. UD2. Resucitación cardiopulmonar 2.1 Introducción. 2.2 Breve fisiopatología de la parada cardiopulmonar. 2.3 Definición y diagnóstico. 2.4 Actuación ante una pcr. 2.5 Justificación de la necesidad de aprender rcp. 2.6 Resucitación cardiopulmonar. 2.7 Inicio y fin de las maniobras de rcp. 2.8 Soporte vital. 2.9 ¿Quién puede hacer rcp o soporte vital? 2.10 Riesgo de contagio. UD3. Rcp básica en adultos 3.1 Secuencia de actuación. 3.2 Cuando no realizar la rcp. 3.3 cuando suspender la rcp.		

UD4. Rcp básica en niños

4.1 Introducción. 4.2 Pcr en los niños. 4.3 Concepto rcp básica en niños. 4.4 Secuencia de actuación. 4.5 Cuándo detener las maniobras de rcp.

UD5. Problemas respiratorios

5.1 Obstrucción de la vía aérea por un objeto. 5.2 Maniobra de heimlich. 5.3 Incisión cricotiroidea. 5.4 Ahogamiento.

UD6. Problemas traumatológicos

6.1 Introducción. 6.2 Politraumatismo. 6.3 Traumatismo columna vertebral. 6.4 Traumatismo craneoencefálico. 6.5 Inconsciencia. 6.6 Esguince. 6.7 Luxaciones. 6.8 Fracturas. 6.9 Sistemas de inmovilización.

UD7. Hemorragias y heridas

7.1 Introducción. 7.2 Heridas. 7.3 Hemorragia.

UD8. Mordeduras y picaduras

8.1 Introducción. 8.2 Mordeduras. 8.3 Picaduras.

UD9. Intoxicaciones

9.1 Introducción. 9.2 Introducción por gases. 9.3 Intoxicación por agentes químicos. 9.4 Intoxicación por contacto con productos agrícolas. 9.5 Intoxicación etílica y coma etílico. 9.6 Intoxicación por ingesta de alimentos. 9.7 Intoxicaciones específicas.

UD10. Quemaduras

10.1 Introducción. 10.2 Definición y clasificación. 10.3 Causas. 10.4 Síntomas. 10.5 Actuación general. 10.6 Actuaciones específicas en quemaduras según sus causas.

UD11. Parto de urgencias o extra hospitalario

11.1 Introducción. 11.2 Parto: primera fase. 11.3 Parto: segunda fase. 11.4 Parto: tercera fase. 11.5 Aborto. 11.6 El estado de shock.

UD12. Signos de alarma

12.1 Reacción alérgica. 12.2 Golpe de calor. 12.3 Síncopes. 12.4 Lipotimias. 12.5 Convulsiones. 12.6 Hipoglucemias. 12.7 Infarto de miocardio. 12.8 Ataques de ansiedad.