









## ADOBE ILLUSTRATOR CC



	<b>ONLINE</b>		
	<b>Duración:</b> 50 H	<b>Horas presenciales:</b> 0 H	<b>Horas online:</b> 50 H
	<b>Familia:</b> INFORMÁTICA <b>Área:</b> NO PRL		
	<b>Dirigido a:</b> - Trabajadores, personas desempleadas, autónomos, personal de dirección, etc. que deseen adquirir, mejorar o afianzar los conocimientos teórico-prácticos relacionados con su puesto de trabajo o su pasada, presente o futura trayectoria laboral, con una formación académica acorde con las exigencias requeridas para realizar la acción formativa con aprovechamiento.		
	<b>Objetivos:</b> El objetivo de este curso es proveer a los alumnos con poco o ningún conocimiento, la habilidad necesaria para trabajar con las herramientas precisas y poder crear gráficos, ilustraciones e imágenes más profesionales.		
	<b>Metodología:</b> Metodología basada en la realización de la formación a través de una plataforma de teleformación o e-learning, permitiendo al alum@ interactuar con el tutor/a, a través de tutorías personalizadas y otras herramientas como chat, foros, etc., desde un desarrollo planificado y sistematizado de la acción formativa, permitiendo al alumno realizar la formación desde cualquier lugar y a en todas las franjas horarias, evitando así desplazamientos pudiendo conciliar vida familiar y laboral. El contenido se basa en paquetes SCORM, vídeos, actividades, exámenes, etc.		
	<b>Contenidos:</b> 1. CONCEPTOS BÁSICOS DE ILLUSTRATOR 2. EL ÁREA DE TRABAJO 3. SELECCIONAR Y ORGANIZAR OBJETOS 4. CREACIÓN DE FORMAS BÁSICAS 5. TRABAJO CON COLOR Y ATRIBUTOS DE RELLENO 6. TRAZADOS Y CURVAS BÉZIER 7. LAS CAPAS 8. TEXTO 9. FILTROS, ESTILOS Y SÍMBOLOS 10. TRANSFORMAR Y COMBINAR ILUSTRACIONES 11. GRÁFICOS WEB Y OTROS FORMATOS		

12. IMPRESIÓN  
13. OTRAS HERRAMIENTAS