








## AUTOCAD 2D 2012 - NIVEL 2: MEDIO



	<b>ONLINE</b>		
	<b>Duración:</b> 50 H	<b>Horas presenciales:</b> 0 H	<b>Horas online:</b> 50 H
	<b>Familia:</b> DISEÑO Y ARTES GRÁFICAS <b>Área:</b> NO PRL		
	<b>Dirigido a:</b> - Trabajadores, personas desempleadas, autónomos, personal de dirección, etc. que deseen adquirir, mejorar o afianzar los conocimientos teórico-prácticos relacionados con su puesto de trabajo o su pasada, presente o futura trayectoria laboral, con una formación académica acorde con las exigencias requeridas para realizar la acción formativa con aprovechamiento.		
	<b>Objetivos:</b> Mostrar a alumnos que tienen conocimientos básicos de AutoCAD herramientas que le permitan dibujar con mayor rapidez. Que el alumno aprenda a crear presentaciones que le permitan imprimir el dibujo, incluyendo anotaciones de texto.		
	<b>Metodología:</b> Metodología basada en la realización de la formación a través de una plataforma de teleformación o e-learning, permitiendo al alumno interactuar con el tutor/a, a través de tutorías personalizadas y otras herramientas como chat, foros, etc., desde un desarrollo planificado y sistematizado de la acción formativa, permitiendo al alumno realizar la formación desde cualquier lugar y a en todas las franjas horarias, evitando así desplazamientos pudiendo conciliar vida familiar y laboral. El contenido se basa en paquetes SCORM, vídeos, actividades, exámenes, etc.		
	<b>Contenidos:</b> 1. DIBUJO DE PUNTOS 2. MATRICES 3. DIBUJO DE POLILÍNEAS 4. EDICIÓN DE POLILÍNEAS 5. RASTREO POLAR Y DE REFERENCIA A OBJETOS 6. USO DE LOS PINZAMIENTOS PARA EDITAR OBJETOS 7. MODIFICAR LAS PROPIEDADES DE LOS OBJETOS 8. GESTIÓN DE CAPAS 9. GESTIÓN AVANZADA DE CAPAS 10. GESTIÓN DE TEXTOS 11. GESTIÓN DE SOMBREADOS		

## 12. IMPRIMIR CREANDO PRESENTACIONES SENCILLAS