








## PRL PARA DUMPER



|   |   |                                |                           |
|---|---|--------------------------------|---------------------------|
|    | <b>ONLINE</b>   |                                |                           |
|    | <b>Duración:</b> 18 H   | <b>Horas presenciales:</b> 0 H | <b>Horas online:</b> 18 H |
|   | <b>Familia:</b> PREVENCIÓN DE RIESGOS LABORALES Y MEDIOAMBIENTE<br><b>Área:</b> GENERAL PRL   |                                |                           |
|  | <b>Dirigido a:</b><br>Metodología basada en la realización de la formación a través de una plataforma de teleformación o e-learning, permitiendo al alumn@ interactuar con el tutor/a, a través de tutorías personalizadas y otras herramientas como chat, foros, etc., desde un desarrollo planificado y sistematizado de la acción formativa, permitiendo al alumno realizar la formación desde cualquier lugar y a en todas las franjas horarias, evitando así desplazamientos pudiendo conciliar vida familiar y laboral. El contenido se basa en paquetes SCORM, vídeos, actividades, exámenes, etc.   |                                |                           |
|  | <b>Objetivos:</b><br>Con este curso el alumno potenciará la seguridad en la utilización de este equipo de trabajo, instaurará cultura preventiva y comportamientos seguros, conocerá y comprenderá este equipo de trabajo, su correcta utilización y sus elementos de seguridad.  |                                |                           |
|  | <b>Metodología:</b><br>Metodología basada en la realización de la formación a través de una plataforma de teleformación o e-learning, permitiendo al alumn@ interactuar con el tutor/a, a través de tutorías personalizadas y otras herramientas como chat, foros, etc., desde un desarrollo planificado y sistematizado de la acción formativa, permitiendo al alumno realizar la formación desde cualquier lugar y a en todas las franjas horarias, evitando así desplazamientos pudiendo conciliar vida familiar y laboral. El contenido se basa en paquetes SCORM, vídeos, actividades, exámenes, etc.  |                                |                           |
|  | <b>Contenidos:</b><br>- Manejo Dúmper; - Dúmper; - Partes Dúmper; - EPIs; - Señalización; - Velocidad 01; - Velocidad 02; - Artículo 29 Ley PRL 01; - Artículo 29 Ley PRL 02; - Artículo 29 Ley PRL 03; - Artículo 29 Ley PRL 04; - Artículo 29 Ley PRL 05; - Artículo 29 Ley PRL 06; - Artículo 29 Ley PRL 07; - Artículo 29 Ley PRL 08; - Artículo 29 Ley PRL 09; - Artículo 29 Ley PRL 10; - Carga 01; - Carga 02; - R.D. 1215/1997; - Riesgo Caídas; - R.D. 1215/1997; - Cinturón; - Maniobrar 1; - Maniobrar 2; - Maniobrar 3; - Maniobrar 4; -Maniobrar 5; -Maniobrar 6; - Maniobrar 7; - Maniobrar 8; - Maniobrar 9; - Maniobrar 10; -Maniobrar 11; - Maniobrar 12; - Maniobrar 13; - Maniobrar 14; -Maniobrar 15. |                                |                           |