








CURSO TEÓRICO PRÁCTICO SOBRE EL MANEJO DE PLATAFORMAS ELEVADORAS MÓVILES DE PERSONAL



	PRESENCIAL		
	Duración: 8 H	Horas presenciales: 8 H	Horas online: 0 H
	Familia: PREVENCIÓN DE RIESGOS LABORALES Y MEDIOAMBIENTE Área: GENERAL PRL		
	Dirigido a: Trabajador@s, personas desempleadas, autónomos, personal de dirección, que deseen adquirir, mejorar o afianzar los conocimientos teórico-prácticos relacionados con su puesto de trabajo		
	Objetivos: Acorde al RD. 1215/1997 de 18 de julio por el que se establecen las disposiciones mínimas de seguridad y salud en la utilización por los trabajadores de los equipos de trabajo, en su punto 2 del Anexo II, indica: "La conducción de equipos de trabajo automotores estará reservada a los trabajadores que hayan recibido una formación específica para conducción segura de esos equipo de trabajo."		
	Metodología: a metodología será activa y participativa, en el que el formador será un facilitador de los contenidos teórico- prácticos, utilizando los medios didácticos para transmitir los conceptos teóricos exponiendo a los alumno/as a situaciones reales que se dan en su trabajo diario para mejorar sus competencias y su competitividad dentro de su empresa		
	Contenidos: - Tema 1 Definición, clasificación, partes y características. Partes de la plataforma. - Tema 2 Riesgos. Otras medidas de protección y prevención. Equipos de protección individual. - Tema 3 - Criterios básicos de selección. Criterios básicos de utilización. Prohibiciones. El operador de PEMP. Simbología. - Parte práctica 4 horas.		