







CURSO DE MONTAJE Y MANTENIMIENTO DE LAMT Y CENTROS DE TRANSFORMACIÓN



	PRESENCIAL		
	Duración: 20 H	Horas presenciales: 20 H	Horas online: 0 H
	Familia: PREVENCIÓN DE RIESGOS LABORALES Y MEDIOAMBIENTE Área: GENERAL PRL		
	Dirigido a: Trabajador@s, personas desempleadas, autónomos, personal de dirección, etc. que deseen adquirir, mejorar o afianzar los conocimientos teóricos relacionados con su puesto de trabajo o su pasada, presente o futura trayectoria laboral.		
	Metodología: Metodología activa y participativa, basada en la explicación y demostración de los contenidos utilizando los medios didácticos adecuados para la transmisión de del conocimiento fomentando la participación e implicación de los alumn@s a través de la realización de actividades, desarrollándose en un ambiente de buena comunicación entre alumno y formador		
	Contenidos: -Líneas media tensión. Generalidades, tipología, elementos constructivos. -Aislamiento y protección. -Normativa y Reglamentación. -Mantenimiento y revisiones. -Nociones básicas de cálculos mecánicos y eléctricos. -Centros de transformación. Generalidades, tipología, elementos constructivos. -Tomas de tierra. -Normativa y Reglamentación. -Mantenimiento y revisiones.		