









TRATAMIENTO DE FOTOGRAFIA DIGITAL



	ONLINE		
	Duración: 25 H	Horas presenciales: 0 H	Horas online: 25 H
	Familia: INFORMÁTICA Área: NO PRL		
	Dirigido a: - Trabajadores, personas desempleadas, autónomos, personal de dirección, etc. que deseen adquirir, mejorar o afianzar los conocimientos teórico-prácticos relacionados con su puesto de trabajo o su pasada, presente o futura trayectoria laboral, con una formación académica acorde con las exigencias requeridas para realizar la acción formativa con aprovechamiento.		
	Objetivos: Aprender el concepto de imagen digital, junto con la utilización de adobe photoshop para el retoque, clasificación y almacenamiento en diversos formatos de fotografía. Adquirir los conocimientos necesarios para desarrollar las diferentes técnicas fotográficas, tanto en blanco y negro como en color. Conocer la utilidad de los distintos parámetros que influyen en la toma fotográfica y en el procesado posterior del material sensible. Adquirir una sólida base que permita un buen control de la luz, de los materiales sensibles y de los equipos fotográficos. Conocer nuevas e innovadoras aplicaciones de la fotografía así como obtener un perfecto dominio del lenguaje visual para conseguir mejorar los resultados finales de las fotografías. Introducir e incorporar la fotografía digital en la actividad de los diferentes profesionales, dándoles a conocer las técnicas básicas del retoque y tratamiento digital de imágenes.		
	Metodología: Metodología basada en la realización de la formación a través de una plataforma de teleformación o e-learning, permitiendo al alumna interactuar con el tutor/a, a través de tutorías personalizadas y otras herramientas como chat, foros, etc., desde un desarrollo planificado y sistematizado de la acción formativa, permitiendo al alumno realizar la formación desde cualquier lugar y a en todas las franjas horarias, evitando así desplazamientos pudiendo conciliar vida familiar y laboral. El contenido se basa en paquetes SCORM, vídeos, actividades, exámenes, etc.		
	Contenidos: UD1. Introducción a la Fotografía Digital. 1.1. La imagen Digital. 1.2. Tipos de Imágenes.		

- 1.3. Modelos de Color.
- 1.4. La resolución de la Imagen.
- 1.5. Formatos de Imagen.
- UD2. Herramientas Básicas.
 - 2.1. El área de trabajo de Photoshop.
 - 2.2. La barra de menú.
 - 2.3. La zona de dibujo.
 - 2.4. El cuadro de herramientas.
 - 2.5. Uso de los punteros de las herramientas.
 - 2.6. Paletas.
- UD3. Conceptos de selección y Máscara.
 - 3.1. Selección.
 - 3.2. Las Máscaras.
 - 3.3. Selección mediante máscaras de Capa.
- UD4. Concepto de Capa.
 - 4.1. Las Capas.
 - 4.2. Trabajando con Capas.
 - 4.3. Colorear mediante Capas.
- UD5. Filtros y efectos básicos.
 - 5.1. Filtros.
 - 5.2. Efectos básicos. Ejemplos.