








BUSINESS INTELLIGENCE CON EXCEL: POWER BI



	ONLINE		
	Duración: 30 H	Horas presenciales: 0 H	Horas online: 30 H
	Familia: INFORMÁTICA Área: NO PRL		
	Dirigido a: - Trabajadores, personas desempleadas, autónomos, personal de dirección, etc. que deseen adquirir, mejorar o afianzar los conocimientos teórico-prácticos relacionados con su puesto de trabajo o su pasada, presente o futura trayectoria laboral, con una formación académica acorde con las exigencias requeridas para realizar la acción formativa con aprovechamiento.		
	Objetivos: El objetivo general de este curso es que al finalizar, el alumno sea capaz de sacar un partido práctico y útil a las herramientas más importantes de análisis de datos de que dispone MS Excel: Las tablas dinámicas, los gráficos dinámicos y las herramientas de inteligencia de negocios presentes en las nuevas versiones: Power Pivot, Power Map, Power View y Power Query. Las tablas dinámicas se desarrollan en este curso en el 100% de sus posibilidades, y los complementos Power BI se estudian a través de modelos de bases de datos relacionales, buscando siempre la aplicación práctica de sus diferentes herramientas.		
	Metodología: Metodología basada en la realización de la formación a través de una plataforma de teleformación o e-learning, permitiendo al alumn@ interactuar con el tutor/a, a través de tutorías personalizadas y otras herramientas como chat, foros, etc., desde un desarrollo planificado y sistematizado de la acción formativa, permitiendo al alumno realizar la formación desde cualquier lugar y a en todas las franjas horarias, evitando así desplazamientos pudiendo conciliar vida familiar y laboral. El contenido se basa en paquetes SCORM, vídeos, actividades, exámenes, etc.		
	Contenidos: 1. TABLAS DINÁMICAS (I): DISEÑO Y SEGMENTACIÓN 2. TABLAS DINÁMICAS (II): PANELES DE ANÁLISIS Y CONFIGURACIÓN 3. TABLAS DINÁMICAS (III): GRÁFICOS DINÁMICOS Y CÁLCULOS 4. POWER PIVOT: MODELOS, FORMULACIÓN DAX Y RELACIONES 5. JERARQUÍAS, KPI'S Y CUADROS DE MANDO 6. MAPAS, INFORMES INTERACTIVOS Y CONSULTAS		