






PLANES DE AUTOPROTECCION. PLANES DE EMERGENCIA Y EVACUACION



	PRESENCIAL		
	Duración: 3 H	Horas presenciales: 3 H	Horas online: 0 H
	Familia: PREVENCIÓN DE RIESGOS LABORALES Y MEDIOAMBIENTE Área: GENERAL PRL		
	Objetivos: Sensibilizar a los trabajadores de cómo actuar ante una situación de emergencia y como se debe proceder a una evacuación del centro de trabajo.		
	Contenidos: 1. EL PLAN DE AUTOPROTECCIÓN. 2. EQUIPOS DE AUTOPROTECCIÓN. 2.1. Funciones generales de los equipos de autoprotección. 2.2. Equipos de autoprotección - Equipos de Alarma y Evacuación (E.A.E.) - Equipos de Primeros Auxilios (E.P.A.) - Equipo de Primera Intervención (E.P. I.) - Equipo de Segunda Intervención (E.S.I.) - Equipo de Apoyo (E.A.) - Jefe de Emergencia (J.E.) o Comité de Catástrofes - Jefe de Intervención (J.I.) - Centro de Control (C.C.) - Otros equipos 3. EL FUEGO. INICIO Y PROPAGACIÓN. 3.1. El fuego como reacción química 3.1. Como se produce el Fuego 3.2. El oxígeno como comburente habitual 3.3. Reacción en cadena. 3.4. El calor 3.5. Fuentes de calor 3.6. Formas de transferencia de calor 3.7. Los combustibles 3.8. La propagación del fuego 4. MEDIDAS DE PREVENCIÓN CONTRA INCENDIOS 4.1 Uso y mantenimiento de las instalaciones		

eléctricas.

4.2 Trabajos de reparación y mantenimiento.

5. EXTINCIÓN DE INCENDIOS. AGENTES
EXTINTORES .

5.1. Extinción por tipo de fuego.

5.2. Uso de extintores

6. VÍAS DE EVACUACIÓN. COMPARTIMENTACIÓN

6.1 Vías de evacuación

6.2 Compartimentación

7. PUNTOS DE REUNIÓN. EL CENTRO DE CONTROL

8. ACTUACIÓN ANTE EMERGENCIAS