








## INSTALADOR DE ELEMENTOS DE CARPINTERÍA Y MUEBLE



	<b>PRESENCIAL</b>		
	<b>Duración:</b> 20 H	<b>Horas presenciales:</b> 20 H	<b>Horas online:</b> 0 H
	<b>Familia:</b> TPC FORMACION CONVENIO <b>Área:</b> GENERAL PRL		
	<b>Dirigido a:</b> Trabajador@s, personas desempleadas, autónom@s, personal de dirección, etc. que deseen adquirir, mejorar o afianzar los conocimientos teóricos relacionados con su puesto de trabajo o su pasada, presente o futura trayectoria laboral y que tengan que cumplir con los requisitos de formación establecidos en el convenio de su sector correspondiente		
	<b>Objetivos:</b> Sensibilizar al personal de la importancia de la prevención de riesgos laborales en obras de construcción, identificar los diferentes riesgos en la realización de su trabajo y conocer los medios y acciones para prevenirlos.		
	<b>Metodología:</b> Metodología activa y participativa, basada en la explicación y demostración de los contenidos utilizando los medios didácticos adecuados para la transmisión de del conocimiento fomentando la participación e implicación de los alum@s a través de la realización de actividades, desarrollándose en un ambiente de buena comunicación entre alumno y formador		
	<b>Contenidos:</b> A. Definición de los trabajos: - Revestimientos exteriores e interiores, instalación de ventanas y puertas, colocación de pavimentos (tarima, parquet), etc. - Tipos de madera. Presentación (contrachapados, aglomerados, listonados, etc.), características y aplicaciones. - Procedimientos y técnicas de manipulación de los materiales. - Técnicas de ejecución de los trabajos. Preparación de superficies, prácticas de corte, montaje, sellado, fijación y tareas de acabado (lijado, barnizado, etc.). - Muebles. Características y componentes. - Técnicas de montaje y desmontaje. Elementos de unión y de fijación. B. Técnicas preventivas específicas. - Aplicación del plan de seguridad y salud en la tarea concreta. Evaluación de riesgos en el caso de que no exista plan.		

- Protecciones colectivas (colocación, usos y obligaciones y mantenimiento).
- Protecciones individuales (colocación, usos y obligaciones y mantenimientos).
- C. Medios Auxiliares, equipos y herramientas.
  - Equipos de corte, lijadoras, rebajadoras, etc.
  - Equipos portátiles, pequeño material, herramientas, etc.
  - Andamios, plataformas, escaleras, etc.
  - Mantenimiento y verificaciones, manual del fabricante, características de los principales elementos, dispositivos de seguridad, etc. de los útiles, herramientas y equipos de trabajo empleados.
- D. Verificación, identificación y vigilancia del lugar de trabajo y su entorno.
  - Riesgos y medidas preventivas necesarias.
  - Conocimiento del entorno del lugar de trabajo. Planificación de las tareas desde un punto de vista preventivo.
  - Riesgos higiénicos y su prevención.
  - Acopio de materiales.
  - Orden y limpieza.
  - Manipulación de productos químicos. Ficha de seguridad. Simbología.
- E. Interferencias entre actividades.
  - Actividades simultáneas o sucesivas.
  - Protocolos de actuación.
- F. Derechos y obligaciones.
  - Marco normativo general y específico.
  - Organización de la prevención.
  - Fomento de la toma de conciencia sobre la importancia de involucrarse en la prevención de riesgos laborales.
  - Participación, información, consulta y propuestas.